



**2024**

**SWIFT**  
BOOSTER GREEN

# SWIFT BOOSTER GREEN 2024

#Conscienteydivertido



## COLORES



Tormenta.




Monarca.

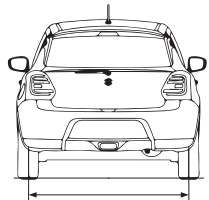


Vulcano.

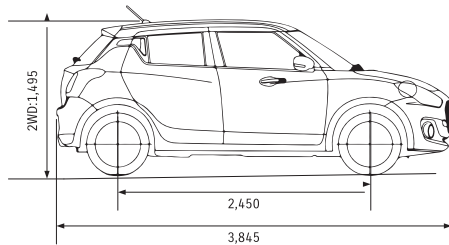
## DIMENSIONES



2WD: 1,520 (185/55R16)



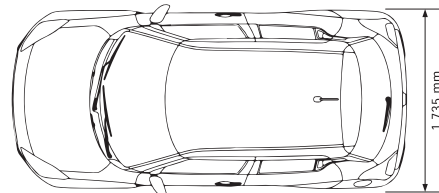
2WD: 1,520 (185/55R16)



2WD: 1,495

2,450

3,845



1,735 mm



**Versión BOOSTERGREEN<sup>1</sup>** Nota: Imágenes de carácter ilustrativo, consulta las versiones y especificaciones disponibles en tu concesionario SUZUKI más cercano.

Las especificaciones aplican para SWIFT BOOSTERGREEN 2024 y pueden cambiar sin previo aviso. \*Los valores de rendimiento de combustible indicados para este modelo, convenido con las autoridades correspondientes, es el obtenido mediante pruebas de ciclo combinado, en condiciones controladas de laboratorio que pueden no ser reproducibles ni obtenerse en condiciones y hábitos de manejo convencionales, debido a factores climatológicos, de combustible, condiciones topográficas, entre otros. Para revisar los cambios de criterio de medición en el dato de rendimiento de combustible, visita [suzuki.com.mx/autos/rendimiento](http://suzuki.com.mx/autos/rendimiento). Las fotos e imágenes exhibidas de nuestros autos y accesorios son sólo ilustrativas y no representan necesariamente con exactitud el producto. Este vehículo contiene los dispositivos de seguridad obligatorios de conformidad con la NOM-194-SE-2021 e incorpora los siguientes dispositivos de seguridad adicionales voluntarios. Consulta disponibilidad, precio, términos y condiciones en nuestros concesionarios autorizados SUZUKI. Todos los datos, especificaciones e ilustraciones están basados en la última información disponible al tiempo de la publicación. Las especificaciones en unidades no métricas son aproximadas. \*Apple CarPlay™ es compatible con iPhone 6, hasta iPhone 13. Puede recibir comandos de voz a través de Siri. \*\*Android Auto™ es compatible con la mayoría de los Smartphones que incorporan Android 11 o posteriores.

## SWIFT BOOSTERGREEN 2024

VERSIÓN	BOOSTERGREEN GLX	
	Carrocería: Hatchback 5 puertas.	S
	Número de pasajeros: 5.	S
	Tracción delantera (2WD).	S
	Transmisión Manual de 5 velocidades.	S
CONFORT		
	Aire acondicionado automático.	S
	Cierre centralizado de seguros del lado del conductor.	S
	Cierre con mando remoto con respuesta luminosa.	S
	Filtro de Polen.	S
	Elevadores eléctricos delanteros.	S
	Elevadores manuales traseros.	S
	Sistema Key-less push start	S
	Volante forrado en piel con ajuste de altura.	S
	Antena en techo.	S
	Bocinas frontales (x2).	S
	Bocinas traseras (x2).	S
	Pantalla touch 7" a color touch screen con sistema Bluetooth vínculo con smartphones (Android Auto TM).	S
SEGURIDAD		
<b>Elementos de asistencia de frenado</b>	Sistema antibloqueo para frenos (ABS).	S
	Asistencia de frenado (BA).	S
	Distribución electrónica de frenado (EBD).	S
	Control electrónico de estabilidad (ESC).	S
	Frenos de disco delanteros y tambor traseros.	S
	Anclajes de sistemas de retención infantil (ISOFIX).	S
	Seguro para niños en puertas traseras.	S
	Bolsas de aire frontales (x2).	S
	Bolsas de aire laterales (x2).	S
	Bolsas de aire tipo cortina (x2).	S
	Cinturones de seguridad delanteros de 3 puntos con bloqueo de carrete, ajuste de altura y pretensores.	S
	Cinturones de seguridad traseros de 3 puntos (x3).	S
	Inmovilizador.	S
	Luz de tránsito diurno (DRL).	S
	Luz de niebla.	S
	Tercera luz de stop.	S
MOTOR		<b>BOOSTERGREEN</b>
		<b>MOTOR A GASOLINA</b>
	Desplazamiento:	1,197 cc
	Distribución de combustible:	Inyección multipunto
	Número de cilindros:	4
	Potencia neta (HP@RPM):	88 HP @ 6,000 RPM
	Torque neto (LB-FT@RPM):	88 LB/FT @ 4,400 RPM
	Relación de compresión:	13:01
	Tipo:	1.2 Litros DOHC/Dualjet y 16 Válvulas
		<b>MOTOR GENERADOR ELÉCTRICO</b>
	Potencia Máxima:	3 Hp
	Torque Máximo:	37 Lb/Ft
	Conjunto de baterías/litio:	12 Volts
RENDIMIENTO DE COMBUSTIBLE (KM/LT)		<b>TM 5</b>
	Rendimiento de combustible en Ciudad	21.3 km/lt
	Rendimiento de combustible en Carretera	27.8 km/lt
	Rendimiento de combustible Combinado	23.8 km/lt
DIMENSIONES EXTERIORES		
	Altura total:	1,495 mm.
	Ancho de vía delantera:	1,520 mm.
	Ancho de vía trasera:	1,520 mm.
	Ancho total:	1,735 mm.
	Distancia entre ejes:	2,450 mm.
	Largo total:	3,845 mm.

[suzuki.com.mx/autos](http://suzuki.com.mx/autos)



Este vehículo contiene los dispositivos de seguridad obligatorios de conformidad con la NOM-194-SE-2021 e incorpora los siguientes dispositivos de seguridad adicionales voluntarios:



<b>GLX</b>	
<b>Dispositivo</b>	<b>¿Contiene el dispositivo? (Si/No)</b>
<i>Perturbaciones eléctricas por conducción y acoplamiento.</i>	No
<i>Asistencia de frenado.</i>	Si
<i>Protección a peatones.</i>	No
<i>Alerta de desviación de carril o lane departure warning system (LDW).</i>	No
<i>Luces frontales adaptativas (ADB).</i>	No
<i>Sistemas de protección de impacto a baja velocidad.</i>	No
<i>Caja negra (Event Data Recorder).</i>	No
<i>Resistencia en el toldo.</i>	No
<i>Sistemas antirrobo.</i>	Si
<i>Equipamiento interior.</i>	No
<i>Luz de tránsito diurno (DRL).</i>	Si
<i>Luz de niebla.</i>	Si
<i>Montaje del parabrisas y zona de intrusión.</i>	No
<i>Mitigación de la eyección de los ocupantes.</i>	No
<i>Triángulos de seguridad y dispositivos de advertencia.</i>	No
<i>Dispositivos de advertencia acústica.</i>	Si
<i>Protección de los ocupantes en la cabina de vehículos comerciales.</i>	No
<i>Luces de posición laterales.</i>	Si
<i>Faros de iluminación en curva.</i>	No
<i>Impacto frontal con enfoque en sistemas de retención.</i>	No
<i>Frenado Autónomo de Emergencia</i>	No



**SWIFT**  
BOOSTER GREEN 2024

#Conscienteydivertido